



شما بعد از ۳ مرحله ای که برایتان آماده کرده ایم می توانید درآمد ماهیانه ۱ الی ۱۰ میلیون تومان کسب کنید بدون سرمایه و در کمترین زمان ممکن، فقط کافیست تمام مراحل را به درستی انجام بدهید تا دیگر نگران گرانی و مشکلات مالی خود نباشید.

این روزها که قیمت دلار هرروز زیادتر میشود و با موج دوم تحریم ها ممکن از **مرز ۵۰ هزارتومن** هم عبور کند شاید به نظر شما دیگر کاری نمی توان انجام داد و آرزوهای ما دست نیافتنی میشود.

ولی اگر شما درآمدتان به دلار باشد با افزایش قیمت دلار درآمد شما هم بیشتر میشود و دیگر نگران گرانی نیستید.

شاید برای شما این سوال پیش بیاید که چگونه درآمد به دلار داشته باشیم مگر در ایران این امکان وجود دارد؟

تا چند سال قبل فقط از صادرات میتوانستید درآمد دلاری داشته باشید که آن هم سرمایه ای میلیاردی میخواهد.

اما امروزه و به لطف تکنولوژی میتوان بدون سرمایه و فقط با گوشی موبایل یا لپ تاپ و یا کامپیوتر خود درآمد دلاری داشته باشید.

چگونه؟ با جمع آوری بیت کوین.

شاید این اسم را شنیده باشید و شاید هم نه!

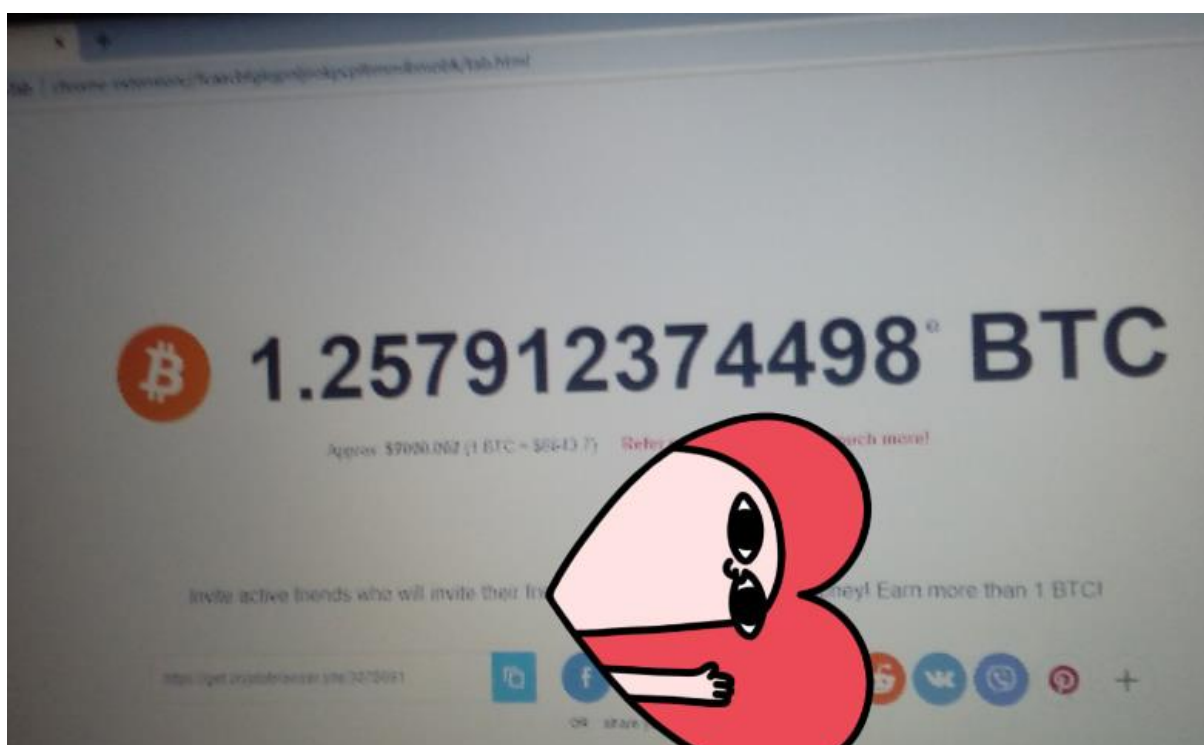
اگر بدانید بیت کوین چه خدمتی به ما ایرانی ها میکند قطعاً عاشق آن میشوید.

بیت کوین چیست؟ بیت کوین ارز دیجیتال است.

قیمت هر بیت کوین معادل ۷۰۰۰ هزار تا ۱۱۰۰۰ هزار دلار
میباشد.

یعنی اگر شما بتوانید یک بیت کوین را بدست بیاورید به
پول ما ایرانی ها میشود (با دلار ۱۰ هزارتومن) : ۷۰ میلیون
تومان (حداقل).

شاید فکر کنید بدست آوردن یک بیت کوین بسیار مشکل
است، ولی اینگونه نیست این عکس زیر نشان دهنده جمع
آوری بیت کوین ما در طول ۲ ماهه است.



این مقدار بیت کوین به پول ما با دلار ۱۰ هزارتومن تقریبا معادل ۸۰ میلیون تومان است که در ۲ ماه حاصل شده است. شما هم قطعا میتوانید به این اعداد دست پیدا کنید فقط باید تمام مراحل را به درستی انجام دهید.

شاید برایتان این سوال پیش بیاید که آیا این کار قانونی است یا خیر؟ بله اخیرا هم از اخبار سراسری این موضوع تایید شد که جمع آوری بیت کوین **کاملا قانونی است** و **دولت از این کار حمایت میکند** (میتوانید در گوگل سرچ کنید تا اطلاعات بیشتری بدست آورید).

چگونه بیت کوین جمع آوری کنیم؟

برای جمع آوری بیت کوین به ۲ ابزار نیاز دارید که اگر حتی یکی از این ابزار ها را داشته باشید کافی است.

۱. لپ تاپ یا کامپیوتر متصل به اینترنت

۲. گوشی موبایل متصل به اینترنت

قبل از شروع کار حتما باید جیمیل (Gmail) داشته باشید.
پس اگر جیمیل ندارید در گوگل عبارت "**ساخت اکانت جیمیل**" را سرچ کنید و با استفاده از آموزش های موجود یک اکانت جیمیل برای خودتان بسازید.

روش اول

جمع آوری بیت کوین با استفاده از لپ تاپ یا کامپیوتر
متصل به اینترنت

اخیرا یک وبسایت با پشتیبانی شرکت گوگل یک مرورگر(برنامه) را برای جمع آوری بیت کوین به صورت رایگان در اختیار مردم گذاشته است، به این صورت که شما مرورگر را دانلود میکنید و مرور گر برای شما بیت کوین جمع آوری میکند به صورت رایگان

فقط کافی است که مرورگر را دانلود کنید و با باز نگه داشتن مرورگر بیت کوین جمع آوری کنید.

آیا اینکار به کامپیوتر یا لپ تاپ ما آسیب میزند؟ خیر اصلا این چنین نیست شما میتوانید روزانه ۱۰ ساعت مرورگر را باز بگذارید تا بیت کوین جمع آوری کند بعد از ۱۰ ساعت ساعت به لپ تاپ و کامپیوتر خود استراحت بدهید در این صورت هیچ مشکلی برای لپ تاپ و کامپیوتر شما ایجاد نمیشود.

آیا سرعت اینترنت مهم است؟ خیر اصلا مهم نیست و هیچ تاثیری در جمع آوری بیت کوین ندارد

حجم اینترنتی که مصرف میکند چقدر است؟ هر ۳ الی ۴ ساعت شاید ۱ مگابایت یا کمتر مصرف میکند.

یعنی اگر ۱۶۰ روز به طور مداوم مرورگر باز باشد کمتر از ۱ گیگ حجم اینترنت را مصرف میکند! (خودمون تست کردیم)

آموزش دانلود و نحوه کار با مرورگر

لینک زیر را در کامپیوتر یا لپ تاپ خود باز کنید:

<http://bit.ly/bitforpc>

پس از باز شدن لینک، در وسط صفحه دکمه Download Cryptotab Browser آبی رنگ را بزنید تا مرورگر دانلود شود.

Lightweight, fast, and ready to mine!

Try the new CryptoTab browser featuring a built-in mining algorithm and achieve up to eight times faster speed compared to Google Chrome.



Install the **CryptoTab browser** and take advantage of increased mining speed combined with the familiar interface and functionality of Chrome.

↓ [DOWNLOAD CRYPTOTAB BROWSER](#)

It takes less than a minute to download and set up.

[HAVE QUESTIONS? READ FAQ >](#)

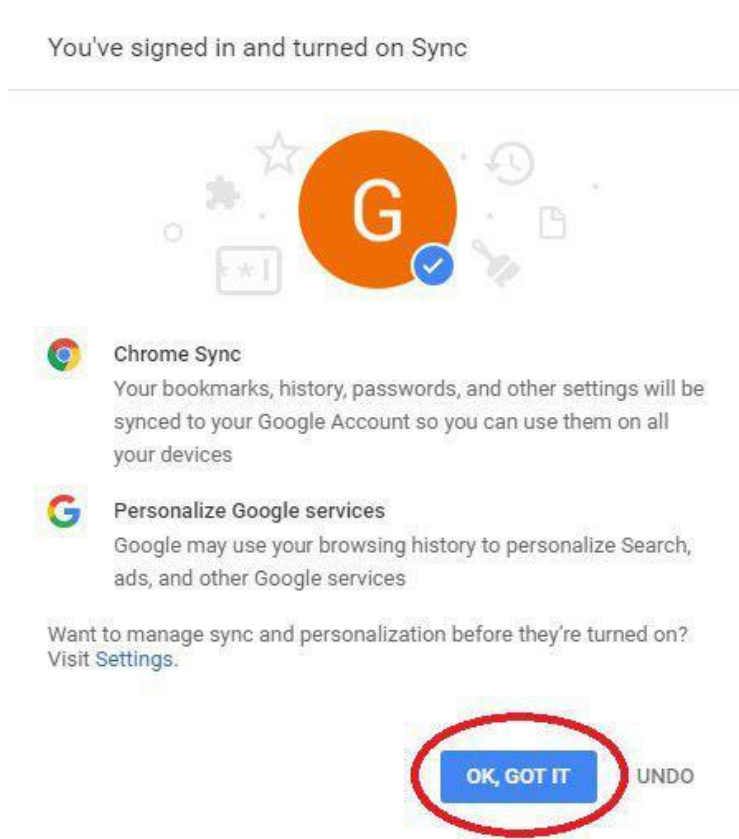
بعد از زدن دکمه آبی رنگ مرورگر برای شما دانلود میشود و بعد از دانلود مرورگر را نصب کنید توجه کنید که هنگام نصب اینترنت شما فعال باشد و ممکن از کمی طول بکشد.

توجه: شما باید حتما یک اکانت جیمیل داشته باشید، اگر هنوز اکانت جیمیل خود را نساخته اید ابتدا جیمیل خود را بسازید.

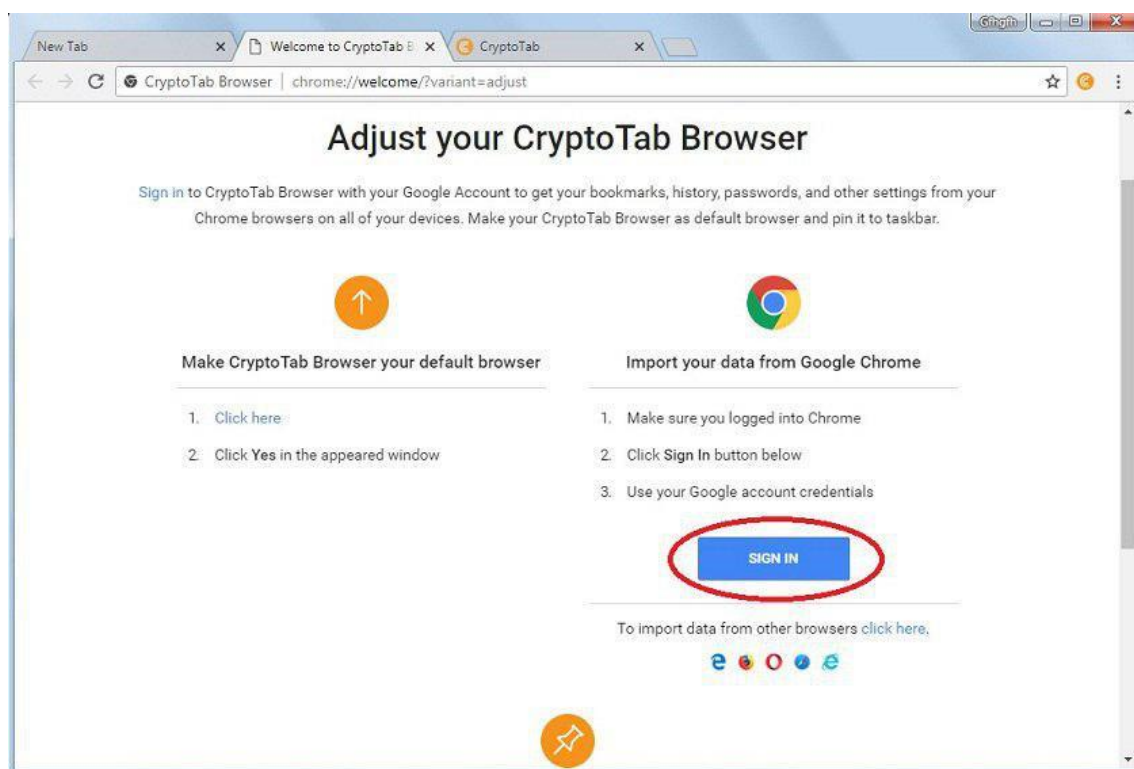
بعد از دانلود و نصب مرورگر، مرورگر را باز کنید سپس گزینه sign in در مرورگر بزنید.



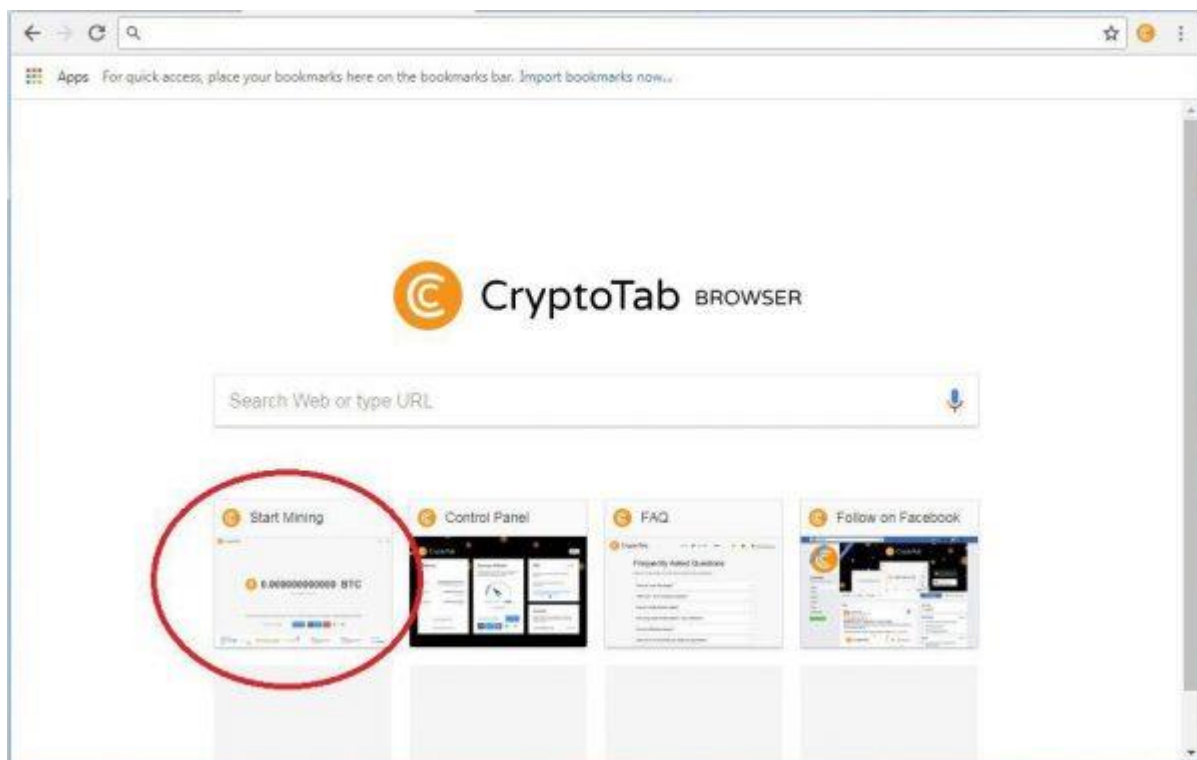
در صفحه بعد ok,got it بزنید.



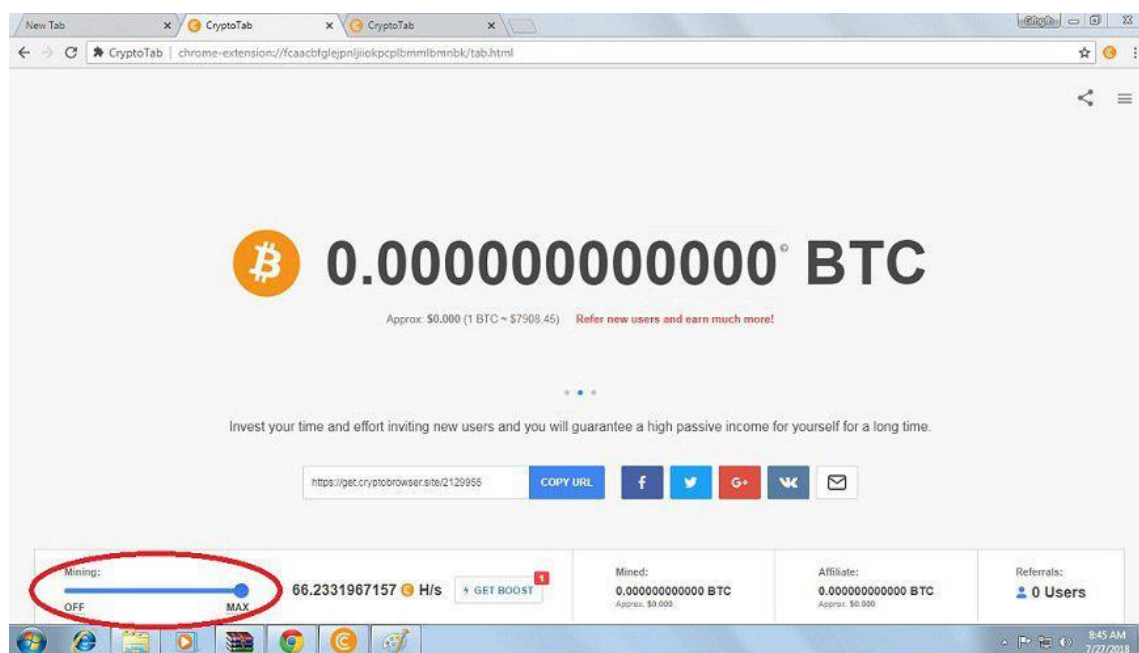
در صفحه بعد sign in بزنید.



در صفحه بعد start mining را بزیند.



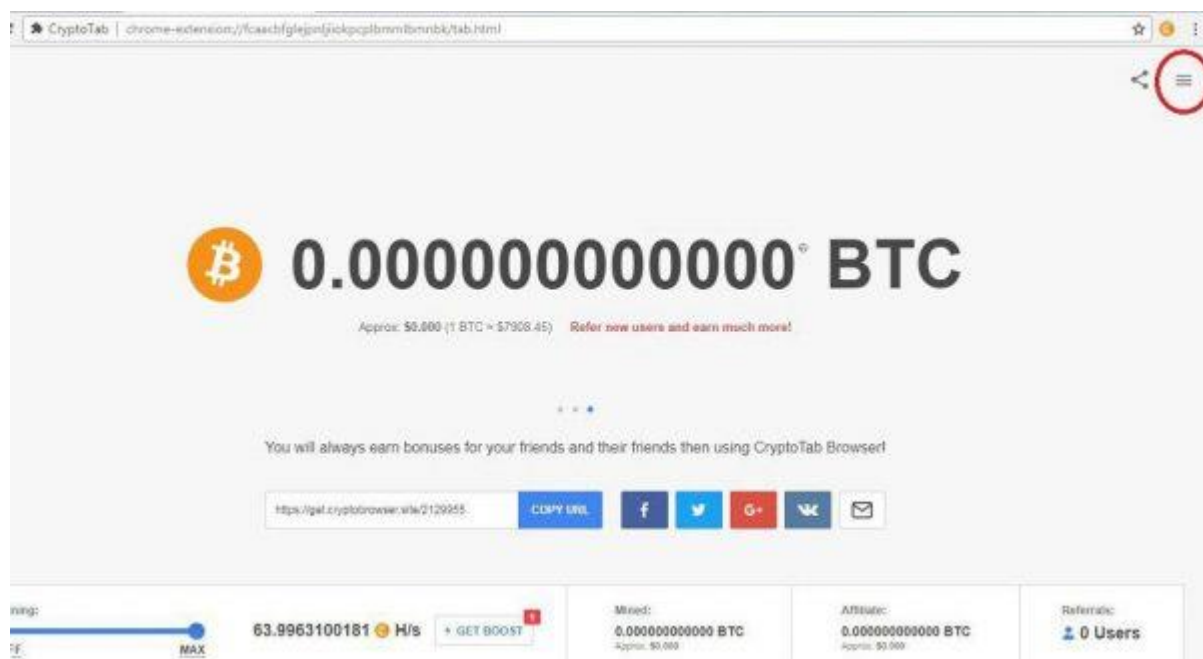
در صفحه بعد برای جمع آوری بیت کوین گزینه mining در پایین سمت چپ صفحه را تا max زیاد کنید.



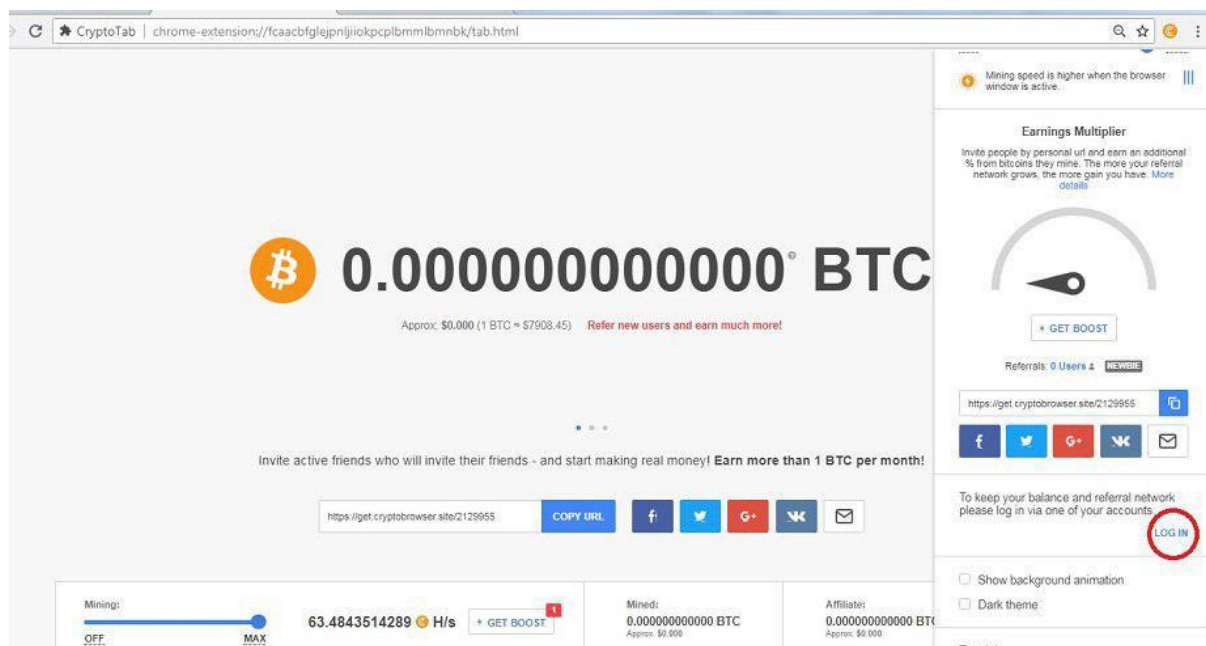
با اینکار کامپیوتر یا لپ تاپ شما جمع آوری بیت کوین را
برایتان انجام میدهد تا وقتی که این صفحه باز باشد.

تقریباً کار تمام است ولی باید با جیمیل خود log in کنید
تا بیت کوین های شما ذخیره شود.

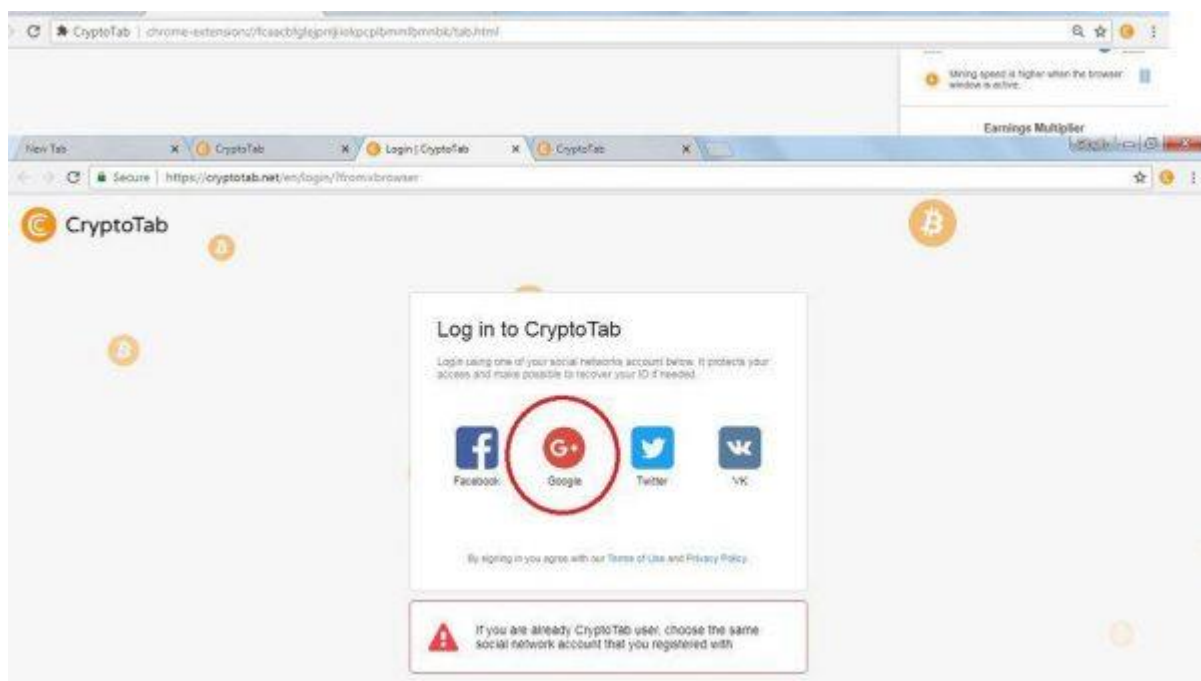
سپس بر روی سه خط بالای صفحه کلیک کنید.



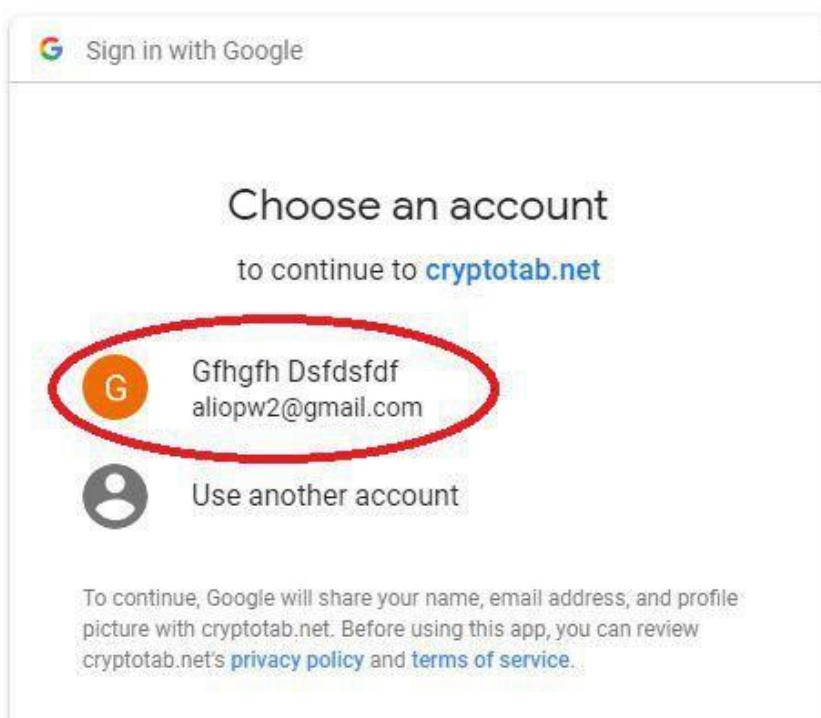
سپس به پایین تر بروید و گزینه login را بزنید.



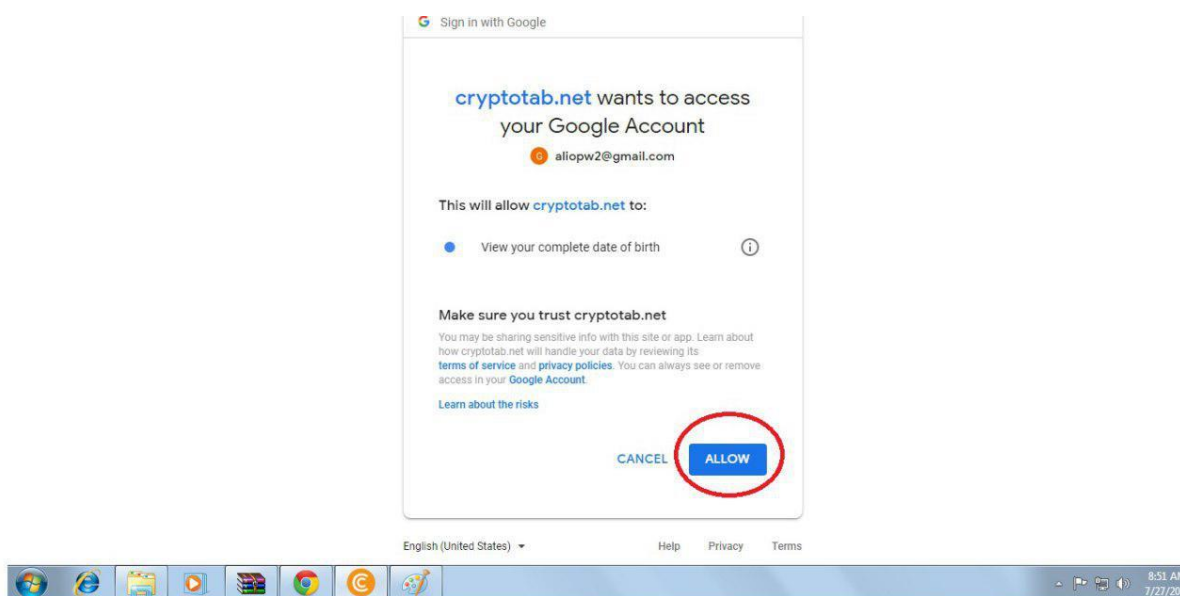
در صفحه بعد گزینه google+ را بزنید.



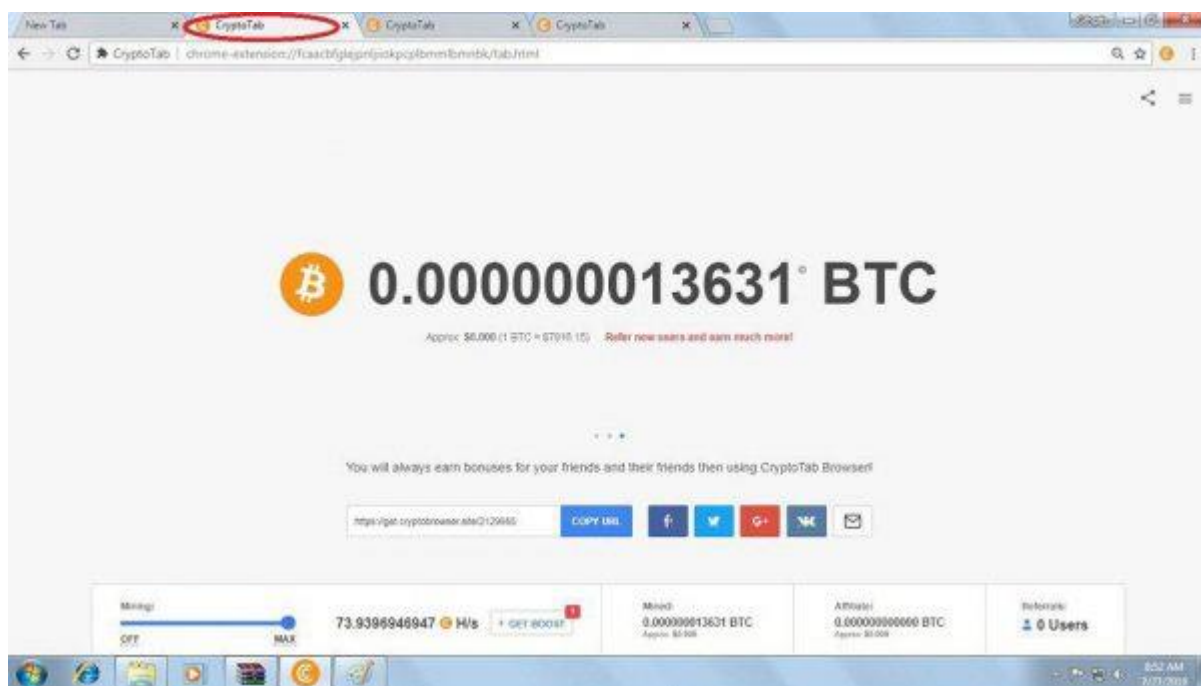
در صفحه بعد اکانت جیمیل خود را انتخاب کنید.



در صفحه بعد گزینه allow را بزنید.



به تب قبلی برگردید که در حال جمع آوری بیت کوین است.



نکته: تا زمانی که صفحه مرورگر باز باشد کار جمع آوری بیت کوین ادامه پیدا می کند.

نکته: برای کامپیوتر روزی 10 ساعت و برای لپتاپ روزی 8 ساعت می توانید استفاده کنید (با ۱ ساعت استراحت)

نکته: صفحه مرورگر را تا زمانیکه میخواهید بیت کوین جمع آوری کنید باز بگذارید. به محض بستن صفحه جمع آوری بیت کوین متوقف و بیت کوین های شما ذخیره میشود تا زمانیکه دوباره مرورگر را فعال کنید.

نکته: رقم بیت کوین استخراج شده (در وسط صفحه) هر 10 دقیقه بروز میشود.

نکته: حتما قبل از شروع به کار به پنل خود Login شوید، تا در صورت بروز مشکل، رقم بیتکوین ذخیره شده باشد. (تنها یک بار Login شدن برای همیشه کافیست)

نکته: حتما روزی حداقل 5 ساعت تا 10 ساعت مرورگر خود را باز نگهدارید تا درآمادتان به سرعت رشد کند.

نکته: اگر کامپیوتر ندارید میتوانید از روش بعدی ما، که جمع آوری بیت کوین با گوشی همراه است استفاده کنید.

نحوه افزایش درآمد و دریافت پول خود را در ۲ مرحله
بعدی توضیح خواهم داد.

لینک دانلود مرورگر:

<http://bit.ly/bitforpc>

روش دوم

جمع آوری بیت کوین با استفاده گوشی موبایل

برای اینکار دیگر نیازی به مرورگر ندارید و با استفاده از یک شبکه اجتماعی مانند اینستاگرام میتوانید به راحتی بیت کوین جمع اوری کنید.

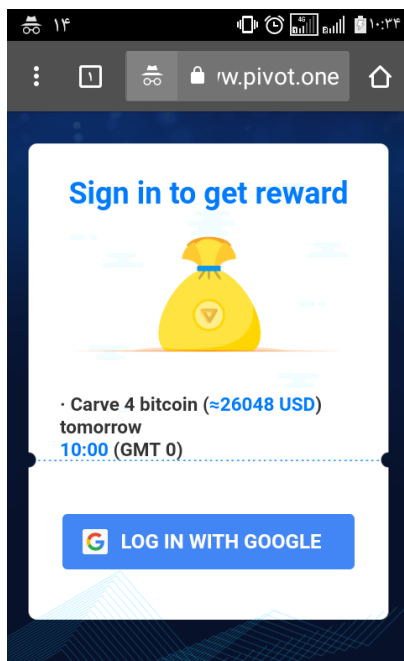
این شبکه اجتماعی هرروز ۴ بیت کوین (تقریبا ۲۷هزار دلار) را بین کاربرانش تقسیم میکند و هرچه امتیاز شما بیشتر باشد تعداد بیت کوین بیشتری را دریافت میکنید.

آموزش دانلود و نحوه کار با برنامه

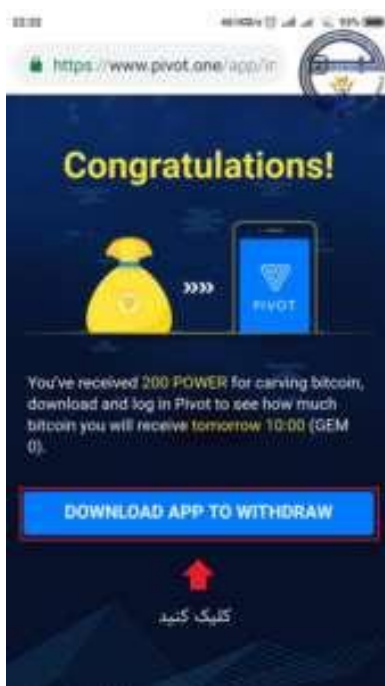
با استفاده از گوشی موبایل خود برروی لینک زیر کلیک کنید:

<http://bit.ly/bitforphone>

بعد از ورود به این صفحه بر روی دکمه آبی رنگ کلیک کنید و با اکانت جیمیل خود وارد شوید.



بعد از ورود با اکانت جیمیل، وارد صفحه بعدی میشوید و در آن صفحه بر روی دکمه آبی رنگ کلیک کنید



سپس برنامه را از گوگل پلی یا آپ استور خود دانلود کنید و وارد برنامه شوید.

بعد از وارد شدن به برنامه باید با همان جیمیلی که وارد کرده بودید در برنامه دوباره وارد شوید .



کار تمام است.

نحوه کسب بیت کوین از این برنامه:

در این برنامه شما با خواندن پست های دیگر اعضا و دعوت دوستان خود به این برنامه امتیاز جمع آوری میکنید

که در این برنامه به امتیاز شما Power گفته میشود هرچه قدر پاور بیشتر یا امتیاز بیشتر داشته باشید در آخر روز بیت کوین بیشتری به حساب شما منتقل میشود.

نحوه کسب امتیاز در برنامه:

The screenshot shows a mobile app interface with a status bar at the top displaying icons for notifications, location, signal strength, 4G, and battery level at 81% with the time 08:43. Below the status bar is a navigation bar with a back arrow and the title 'Daily tasks for POWER'. The main content area lists three tasks, each with a description, a reward amount, and an action button. The first task is 'Invite a friend' with a reward of '+10000 POWER' and an 'INVITE' button. The second task is 'Read a post' with a reward of '+100 POWER' and a 'READ' button. The third task is 'Invite Bonus' with a reward of '+10% of your friend's POWER' and an 'INVITE' button. Persian translations are provided for each task's reward.

Invite a friend **+10000 POWER**
For every friend that you invite to register Pivot, You will be rewarded with 10000 POWER.
کسب ۱۰۰۰۰ پاور به ازای معرفی هر نفر

Read a post **+100 POWER**
For every post that you read, you will be rewarded with 100 POWER. The maximum reward is 2000 POWER per day!
کسب ۲۰۰ پاور با خواندن پست

Invite Bonus **+10% of your friend's POWER**
We'll give you 10% POWER of the friends that you refer.
کسب ۱۰% از پاورهای بدست آمده زیرمجموعه ها

گزینه اول : دعوت دوستان و کسب ۱۰۰۰۰ پاور از هر زیرمجموعه

با دعوت از دوستان خود میتوانید ۱۰۰۰۰ پاور هدیه بگیرید. با کلیک بر روی این گزینه، در پنجره جدید باز شده بر روی **INVITE MY FRIENDS** کلیک کنید و لینک زیرمجموعه‌گیری خود کپی و برای دیگران بفرستید.

گزینه دوم: بازدید پست ها و کسب ۱۰۰ پاور از هر پست

شما با خواندن پستهای شبکه های اجتماعی ۱۰۰ پاور میگیرید ، که در روز حداکثر ۲۰ پست میتوانید ببینید و ۲۰۰۰ پاور میگیرید.

با ورود به گزینه دوم میتوانید پستهای دیگران را ببینید که در زیر پست ها یک دکمه نارنجی رنگ **READ & SHARE FOR POWER** خواهید دید. آن را انتخاب کنید سپس در صفحه جدید پایین پست، گزینه سبز رنگ **GET READ POWER** را کلیک کنید و ۱۰۰ پاور پاداش بگیرید.

گزینه سوم: کسب ۱۰% درآمد بدست آمده توسط زیرمجموعه ها

پس از این که دوستان خود را دعوت کردید علاوه بر آن ۱۰,۰۰۰ پآوری که میگیرید، ۱۰% از پاور جمع آوری شده آنها را هم میگیرید.

برای مثال اگر زیرمجموعه شما از هر پست ۱۰۰ پاور بدست بیاورد شما ۱۰ پاور خواهید گرفت و همچنین اگر زیرمجموعه های شما دوستان خود را به این نرم افزار دعوت کنند علاوه بر اینکه زیرمجموعه های شما ۱۰۰۰۰ پاور میگیرند شما هم ۱۰۰۰ پاور خواهید گرفت.

بعد از ورود به برنامه و کسب امتیاز توسط شما برنامه هر ۲۴ ساعت یکبار امتیاز جمع آوری شده توسط شما را محاسبه میکند و به شما بیت کوین میدهد و مقدار بیت کوین دریافتی خود را میتوانید در قسمت wallet مشاهده کنید.

**READ and SHARE
for daily BTC bonus**

تعداد پاورهای شما ← 32960 >

جمع آوری پاور ← Daily tasks for POWER

محاسبه میزان درآمد روزانه شما ← My bonus(BTC)
0.00124269 BTC≈8.12 USD
COLLECT BONUS

لینک دعوت از دوستان ← Invite 10k POWER

کیف پول شما ← Wallet 0.00PVT >

Refer a friend >

روش محاسبه بیت کوین بدست آمده توسط شما در هر روز:

در هر روز ۴ بیت کوین تقسیم میشه به کل تعداد پاورهای جمع آوری شده در همون روز توسط کل کاربران ، بعد ضرب میشه در تعداد پاوری که هر کاربر جمع کرده. اینجوری سهم ساتوشی هر کاربر از ۴ بیت کوین روزانه بدست میاد.

نکته خیلی مهم:

با توجه به اینکه اپلیکیشن PIVOT به تازگی کارش را شروع کرده و هنوز خیلی فراگیر نشده است ، شما هر چه زودتر در این اپلیکیشن عضو بشوید و فعالیت کنید ، می توانید سهم بیشتری از ان ۴ بیت کوینی که روزانه بین همه پاورهای جمع شده تقسیم میشود ببرید.

پس زمان را از دست ندهید و از طریق لینک زیر ، این اپلیکیشن را دانلود و نصب کنید:

<http://bit.ly/bitforphone>